

PRODOTTO / PRODUCT / PRODUKT

Onda

MONTAGGIO / MOUNTING / MONTAGE

Plafone

CODICE / CODE

3106QDM

N° COLLI / N° PARCELS / N° PACK

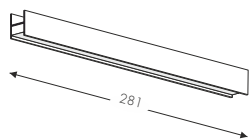
4

PESO / WEIGHT / GEWICHT

27,5kg

CONTENUTO COLLI - PARCELS CONTENTS - PACKUNGSINHALT

3pz



3106HOF - Onda Giunto Lineare L281cm

Onda Linear Joint L281cm
Onda Lineargelenk L281cm

3106QDM 1/4
3106QDM 2/4
3106QDM 3/4

2pz



AM3106KD - Kit di Sicurezza Doppio
Safety Kit double version - Doppelt Sicherheitsaus-Kit

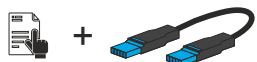
3106QDM 4/4

3pz



AM3106K - Kit di Sicurezza Singolo
Safety Kit single version - Einzel Sicherheitsaus-Kit

2pz



AE3106GEDM - Giunto Elettrico 5 Poli DALI
Cable Connector 5 pole DALI
Elektrische Kupplung 5 pole DALI

1pz



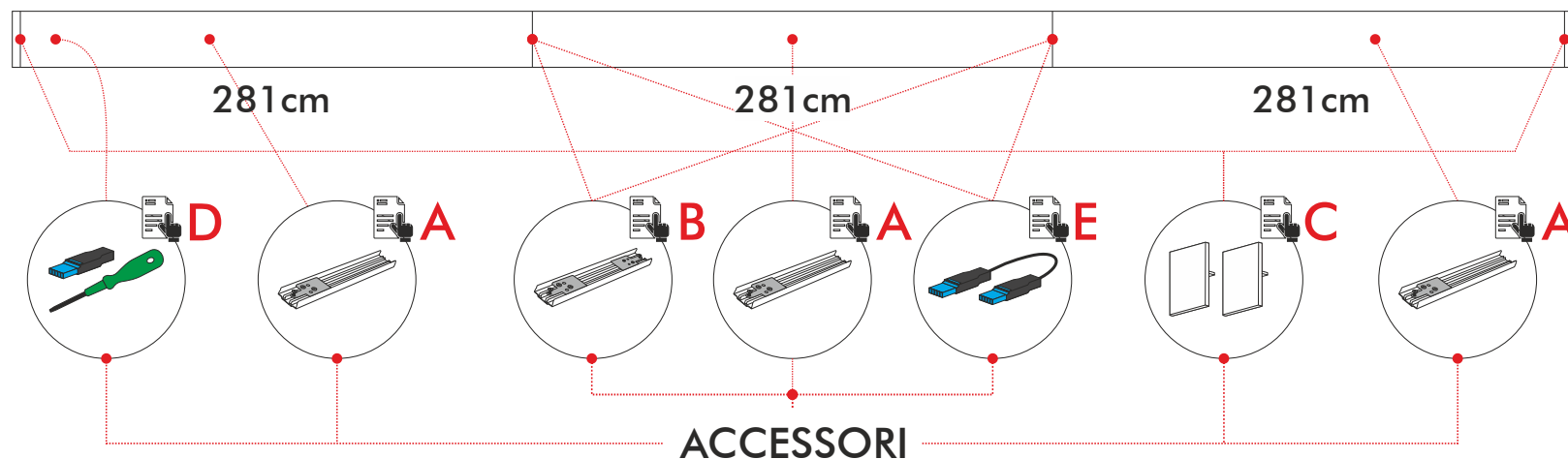
AE3106KDM - Cacciavite per Giunto Elettrico
Screwdriver for electrical connection
Schraubendreher für elektrische Verbindung

1pz



AM3106T - Kit Testata
Head Kit - Kopfsatz Kit

VISTA IN PIANTA
PLAN VIEW
DRAUFSICHT



PRODOTTO / PRODUCT / PRODUKT

Onda

MONTAGGIO / MOUNTING / MONTAGE

Plafone

CODICE / CODE

3106QDM

ATTENZIONE / WARNING / ACHTUNG



Togliere la rete di alimentazione prima dell'installazione, sostituzione della lampada e comunque prima di ogni operazione di manutenzione.

Always turn off power supply before install, replacing of the light bulb and prior to any maintenance interventions.

Trennen Sie das Versorgungsnetz vor der Installation, vor dem Auswechseln der Glühlampe und auf jeden Fall vor Wartungsarbeiten.



La sicurezza dell'apparecchio è garantita solo con l'uso appropriato delle seguenti istruzioni; pertanto è necessario consultarle e conservarle.

The safety of this product is guaranteed only if correctly used, according to this instruction sheet, which must be read first

Die Sicherheit des Geräts ist nur bei bestimmungsgemäßer Verwendung der folgenden Anweisungen gewährleistet. Daher ist es notwendig, sie zu konsultieren und aufzubewahren.

SEQUENZA DI MONTAGGIO - ASSEMBLY SEQUENCE - MONTAGEREIHENFOLGE

1. ASSEMBLAGGIO STRUTTURA:

- A Kit Sicurezza Singolo cod. AM3106K
- B Kit di Sicurezza Doppio cod. AM3106KD
- C Kit Testata cod. AM3106T

2. COLLEGAMENTO ELETTRICO:

- D Cacciavite per Giunto Elettrico cod. AM3106KDM
- E Giunto Elettrico 5 poli DALI cod. AE3106GEDM

1. STRUCTURE ASSEMBLY:

- A Safety Kit single version cod. AM3106K
- B Safety Kit double version cod. AM3106KD
- C Head Kit cod. AM3106T

2. ELECTRICAL CONNECTION:

- D Screwdriver for electrical connection cod. AM3106KDM
- E Cable Connector 5 pole DALI cod. AE3106GEDM

1. STRUKTUR-MONTAGE:

- A Einzel Sicherheitsaus-Kit cod. AM3106K
- B Doppelt Sicherheitsaus-Kit cod. AM3106KD
- C Kopfsatz Kit cod. AM3106T

2. ELEKTRISCHE VERBINDUNG:

- D Schraubendreher für elektrische Verbindung cod. AM3106KDM
- E Elektrische Kupplung 5 pole DALI cod. AE3106GEDM



Per la corretta installazione del prodotto, consultare preventivamente le **istruzioni specifiche** di ogni accessorio.

For the proper installation of the product, consult the **specific instructions** of each accessory.

Für eine korrekte Installation des Produkts, müssen Sie die **spezifischen Anweisungen** für jedes Zubehör zu konsultieren.